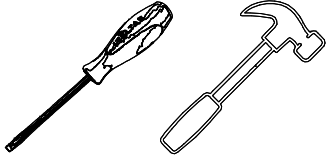
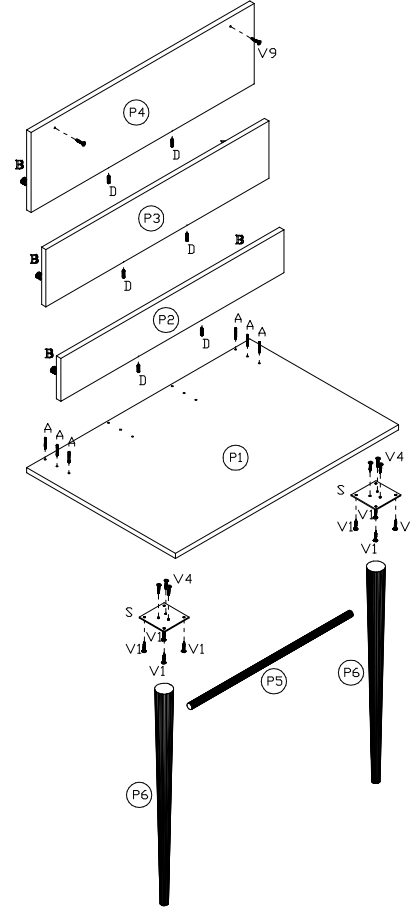
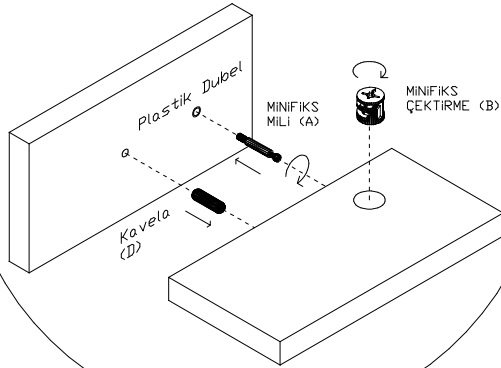


OPAL ÇALIŞMA
MAŞASI

MONTAJA BAŞLAMADAN ÖNCE
MINİFIX MILİNİ VE MINİFIX ÇEKTİRME
GEREÇLERİNİ AŞAĞIDAKİ DAİRE İÇİNDEKİ
DETAYA UYGUN
PARÇALARDAKİ YERLERİNE MONTE EDİNİZ

MINİFIX-ÇEKTİRME VE
KAVELA
YERLESTİRME SEMASI

KURULUMU ENAZ 2 KİŞİ İLE YAPINIZ

MINİFIX MİLİ	MINİFIX ÇEKTİRME	MINİFIX TİPA	KAVELA	3,5*18 VİDA	3,5*30 VİDA	6*50 VİDA	8 LİK DUBEL	AYAK BAĞLANTI SACI
A	B	C	D	V1	V4	V9	DB	S
6	6	6	6	8	6	2	2	2

No	ParçaListesi	Adet
P1	üst tabla (900*600*18mm)	1
P2	ön bölme (900*150*18mm)	1
P3	orta bölme (900*200*18mm)	1
P4	arka bölme (900*280*18mm)	1
P5	ahşap ara kayıt (650mm)	1
P6	ahşap ayak (750mm)	2